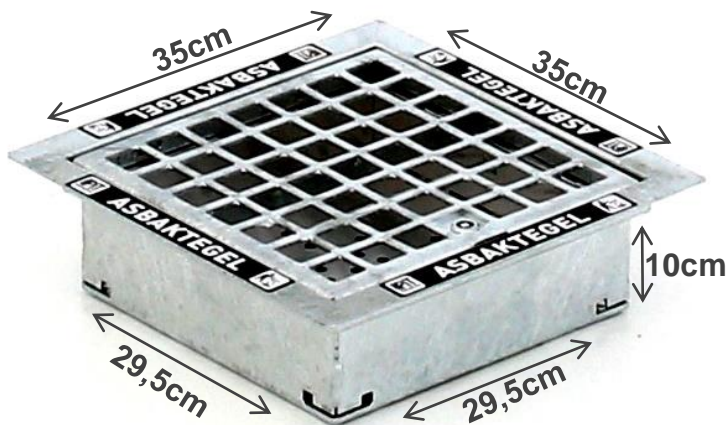




DATASHEET



DropPit - Junior

- Materiaal: verzinkt staal
- Lediging: manueel
- Vergrendeling: slot
- Verankering: grondankers

Uitneembare binnenbak

- Onderhoudsvrij aluminium
- Robuust uitgevoerd
- Voorzien van handvat
- Geperforeerde bodem voor afvoer van hemelwater

Ledigingswijze



1. Draai met de sleutel het slot open



2. Neem het rooster uit

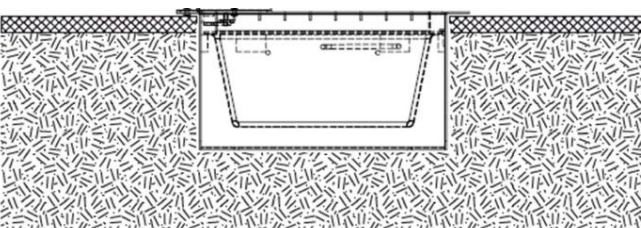
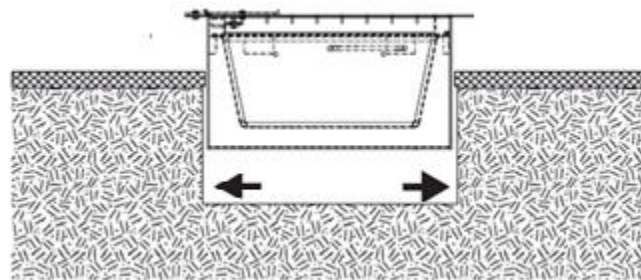
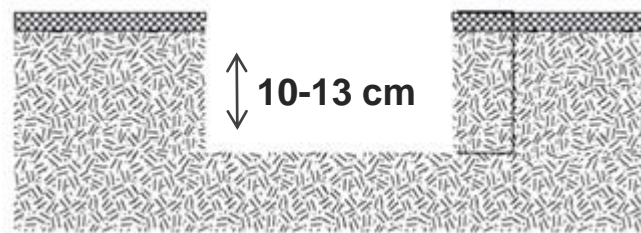
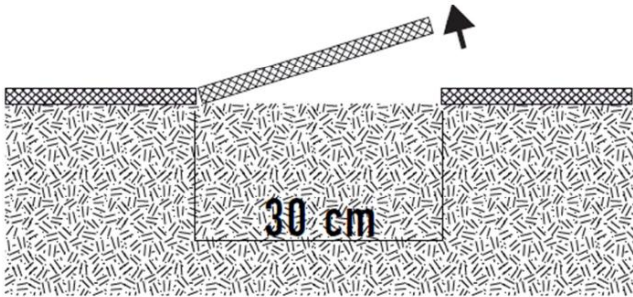


3. Neem met behulp van het handvat de binnenbak uit



Installatiehandleiding

Plaatsing



1. Verwijder de bestrating om een ruimte te creëren van 30 x 30 cm.

2. Graaf een gat van minimaal 10 cm tot maximaal 13 cm. Voeg optioneel een laag grind van circa 5 centimeter toe. Dit zorgt voor een nóg betere afwatering.

3. Plaats The DropPit in het gat. Bevestig The DropPit in de hoeken, doormiddel van de bijgeleverde grondankers

4. The DropPit is geïnstalleerd en gereed voor gebruik.