




DATASHEET



DropPit - XL

- Materiaal: verzinkt staal
- Lediging: Tegelsleutel
- Vergrendeling: slot
- Verankering: verlijming

Uitneembare binnenbak

- Onderhoudsvrij aluminium
- Robuust uitgevoerd
- Geperforeerde bodem voor afvoer van hemelwater
- Staand te ledigen met comfortsleutel

Ledigingswijze



1. Draai met de sleutel het slot open

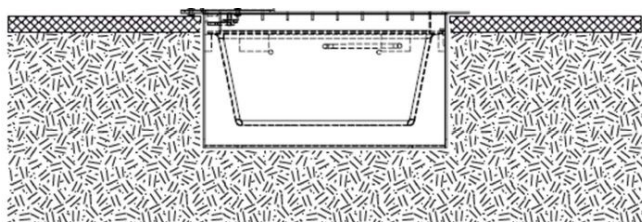
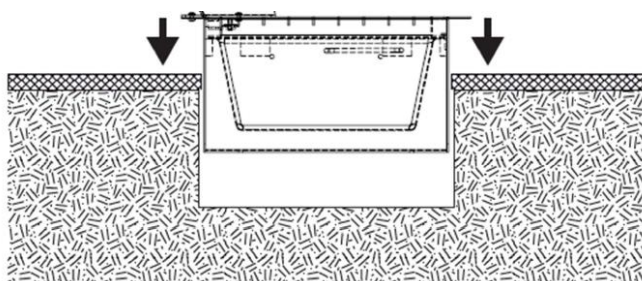
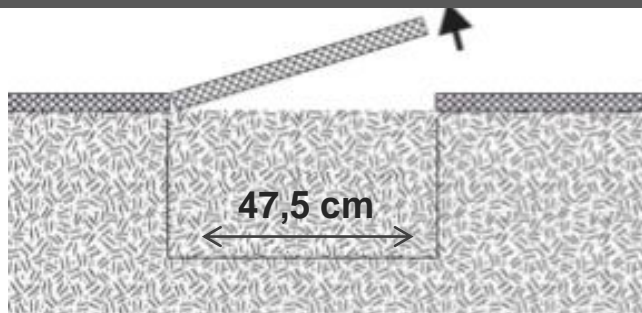
2. Neem het rooster uit

3. Neem met behulp van de sleutel de binnenbak uit



Installatiehandleiding

Plaatsing



1. Verwijder de bestrating om een ruimte te creëren van 47,5 x 47,5 cm.

2. Graaf een gat van minimaal 28 cm tot maximaal 30 cm. Voeg optioneel een laag grind van circa 5 centimeter toe. Dit zorgt voor een nóg betere afwatering.

3. Plaats The DropPit in het gat. Gebruik montage kit voor het borgen van The DropPit.

4. The DropPit is geïnstalleerd en gereed voor gebruik.