




DATASHEET



DropPit - XXL

- Materiaal: verzinkt staal
- Lediging: Tegelsleutel
- Vergrendeling: slot
- Verankering: verlijming

Uitneembare binnenbak

- Onderhoudsvrij aluminium
- Robuust uitgevoerd
- Geperforeerde bodem voor afvoer van hemelwater
- Staand te ledigen met comfortsleutel

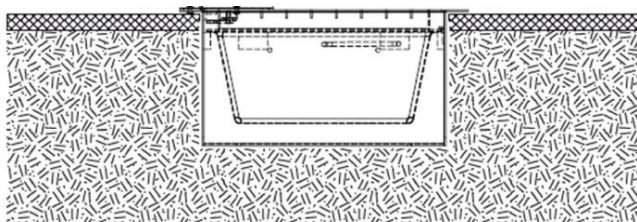
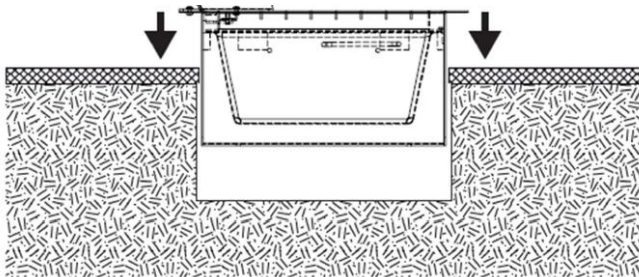
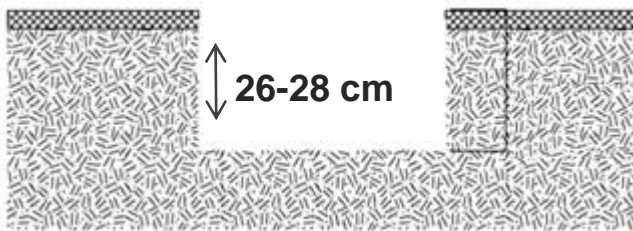
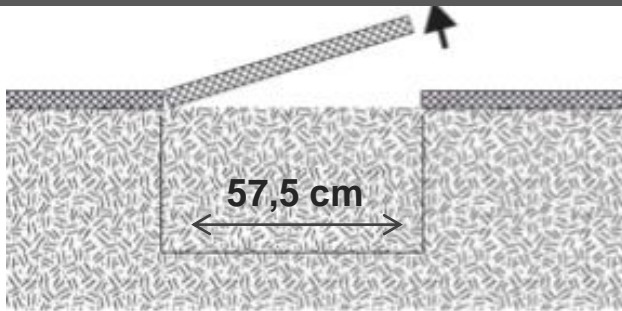
Ledigingswijze





Installatiehandleiding

Plaatsing



1. Verwijder de bestrating om een ruimte te creëren van 57,5 x 57,5 cm.

2. Graaf een gat van minimaal 26 cm tot maximaal 28 cm. Voeg optioneel een laag grind van circa 5 centimeter toe. Dit zorgt voor een nóg betere afwatering.

3. Plaats The DropPit in het gat. Gebruik montage kit voor het borgen van The DropPit.

4. The DropPit is geïnstalleerd en gereed voor gebruik.